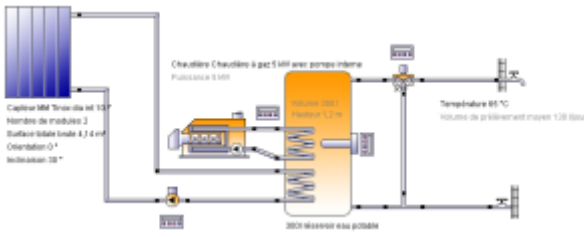


## Rapport résumé

	<p><b>Ce rapport a été créé par:</b> Pierre Amet</p> <p>Chemin des Serres, 04170 Saint André les Alpes, FR</p>
Variante (Eau chaude sanitaire )	Projet lesaux
	<p>Grenoble Position: Libre Pays: France          Longitude: 5,72° Latitude: 45,18° Altitude: 392 m          Température externe moyenne 11,5 °C          Rayonnement champs capteurs: 6574 kWh/Année          Champ de capt. (vers le sud) Orientation: 0° Inclinaison: 30°</p>
	<p><b>Installation solaire (modèle Vela Solaris prédéfini)</b>          8a: Eau chaude (solaire thermique, haut débit)</p> <p><b>Installation</b></p> <p>Surface capteurs: 4.14 m<sup>2</sup>          Surface absorbeur totale: 3.72 m<sup>2</sup>          Volume du réservoir: Volume: 300 l          Puissance des chauffages d'appoint: Puissance: 8 kW (2 Chauffage d'appoint)          Longueur de toute la tuyauterie: Longueur : 35 m (11 Tuyaux)</p>
Demande de consommation	Besoin énergétique est couvert
Energie finale totale distribuée à l'installation de référence (combustible et énergie électrique du réseau consommés)	-
Energie finale totale distribuée à l'installation solaire (combustible et énergie électrique du réseau consommés)	2358,1 kWh/Année
<b>Taux d'énergie solaire au système (nette)</b>	<b>60,6 %</b>
Taux de couverture solaire eau chaude (SF <sub>nHw</sub> )	-
Taux de couverture solaire bâtiment (SF <sub>nBd</sub> )	-
Economie annuelle de combustible	257,9 m <sup>3</sup> : [Gaz naturel H] Chaudière à gaz 5 kW avec pompe interne / -
Economie annuelle d'énergie	2707,4 kWh: Chaudière à gaz 5 kW avec pompe interne / 0 kWh: Thermoplongeur 3
Réduction annuelle d'émission de CO <sub>2</sub>	627 kg: [Gaz naturel H] Chaudière à gaz 5 kW avec pompe interne / 0 kg : [Electricité] Thermoplongeur 3
Rendement total champ capteurs	2437 kWh/Année
Rendement champ capteurs par superficie brute	589 kWh/m <sup>2</sup> /Année
Rendement champ capteurs par superficie ouverture	655 kWh/m <sup>2</sup> /Année
Demande de consommation	Besoin énergétique est couvert
Composants/matériaux définis par l'utilisateur	Pour la simulation, 1 élément défini par l'utilisateur est employé.
Eclaircissements	<a href="http://www.polysun.ch/">http://www.polysun.ch/</a>

## Vue d'ensemble de l'installation

### Données météo

Propriétés	Valeur, unité	Propriétés	Valeur, unité
Température externe	11,5 °C	Rayonnement global	1460,1 kWh/m <sup>2</sup>
Rayonnement diffus	574,6 kWh/m <sup>2</sup>	Rayonnement thermique	2718,7 kWh/m <sup>2</sup>
Vitesse du vent	3,15 m/s	Humidité de l'air	72,2 %
Température externe moyenne-24-h	11,5 °C	Température extérieure en principe	-9 °C
Rayonnement direct normal	1755,8 kWh/m <sup>2</sup>		

### Définition des consommateurs

Consommateur	N. cat.	Désignation	Description	Température nominale	Consommation énergétique
Présence	1	toujours présent	Jours de présence: 365	-	-
Besoin en eau chaude	1	Constant	131,3 l/d	65 °C	2869,2 kWh/Année

### Définition du système solaire

Elément	N. cat.	Désignation	Propriétés, Valeur, unité
Capteur	13	2x MM Tinox dia int 10.7	Surface totale brute: 4,14 m <sup>2</sup> , Source des données: u136119, Surface absorbeur totale: 3,72 m <sup>2</sup> , Orientation: 0°, Inclinaison: 30°
Chaudière	100	Chaudière à gaz 5 kW avec pompe interne	Puissance: 5 kW, Rendement: 90%
Tube 1	14	Tube acier 25x2.5	Diamètre extérieur: 32 mm, Epaisseur isolation: 20 mm
Tube 2	14	Tube acier 25x2.5	Diamètre extérieur: 32 mm, Epaisseur isolation: 20 mm
Tube 3	14	Tube acier 25x2.5	Diamètre extérieur: 32 mm, Epaisseur isolation: 20 mm
Tube 4	14	Tube acier 25x2.5	Diamètre extérieur: 32 mm, Epaisseur isolation: 20 mm
Tube 5	14	Tube acier 25x2.5	Diamètre extérieur: 32 mm, Epaisseur isolation: 20 mm
Tube 6	32	Tube cuivre 22x1	Diamètre extérieur: 22 mm, Epaisseur isolation: 20 mm
Tube 7	32	Tube cuivre 22x1	Diamètre extérieur: 22 mm, Epaisseur isolation: 20 mm
Tube 8	32	Tube cuivre 22x1	Diamètre extérieur: 22 mm, Epaisseur isolation: 20 mm
Tube 9	32	Tube cuivre 22x1	Diamètre extérieur: 22 mm, Epaisseur isolation: 20 mm
Tube 10	32	Tube cuivre 22x1	Diamètre extérieur: 22 mm, Epaisseur isolation: 20 mm
Tube 11	32	Tube cuivre 22x1	Diamètre extérieur: 22 mm, Epaisseur isolation: 20 mm
Réservoir 2	564	300l réservoir eau potable	Volume: 300 l, Epaisseur isolation: 80 mm
Réglage vanne mélangeuse			Definition de la température nominale: Valeur variable, Variation de température: 2 dT(°C)
Réglage de la pompe du circuit solaire			Température maximale du réservoir: 70 °C, Différence de température de mise en marche: 6 dT(°C), Différence de température d'arrêt: 2 dT(°C), Definition du débit nominal: Débit spécifique
Réglage du chauffage d'appoint 2			Référence pour les sondes température 1: Valeur variable, Durée de fonctionnement minimum: 10 min., Durée d'arrêt minimum: 0 min.

Elément	N. cat.	Désignation	Propriétés, Valeur, unité
Réglage du chauffage d'appoint 3			Référence pour les sondes température 1: Valeur variable, Durée de fonctionnement minimum: 0 min., Durée d'arrêt minimum: 0 min.

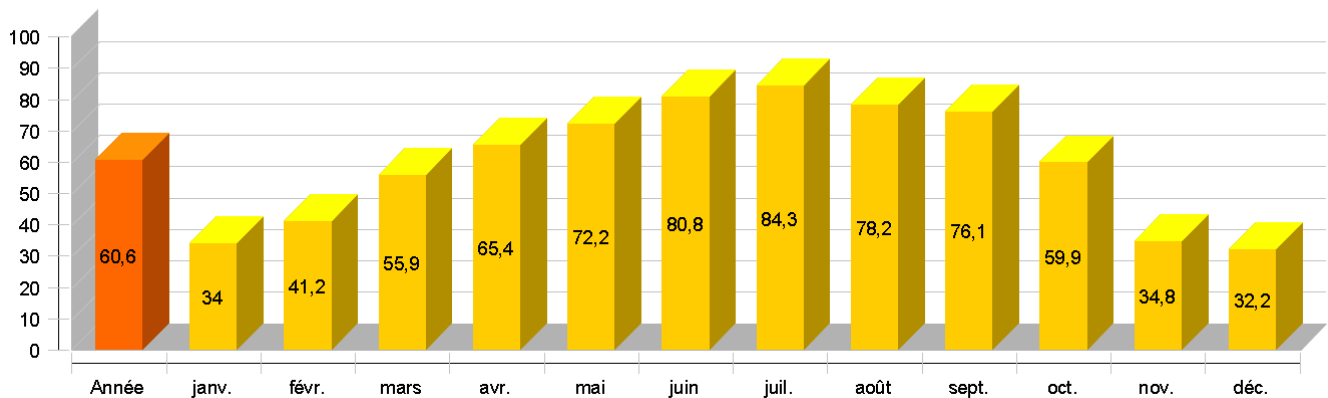
## Présentation des résultats

### Taux d'énergie solaire au système (nette)

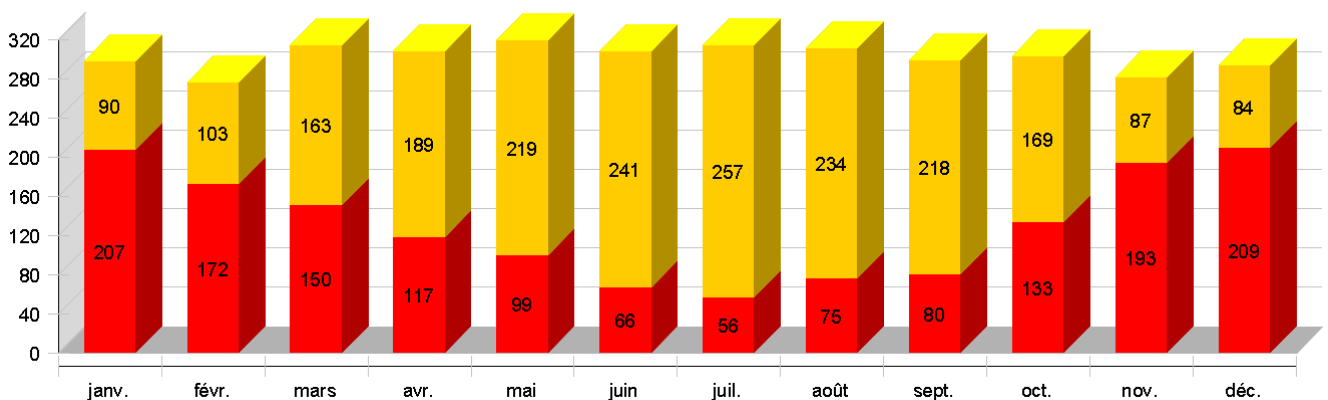
Symbole	Unité	Année	Jan	Fév	Mar	Avr	Mai	Jun	Jul	Août	Sep	Oct	Nov	Déc
SFn	%	60,6	34	41,2	55,9	65,4	72,2	80,8	84,3	78,2	76,1	59,9	34,8	32,2
Qsol	kWh	2437	108	122	194	225	260	285	302	276	259	202	104	101
Saux	kWh	1557	207	172	150	117	99	66	56	75	80	133	193	209
Qdem	kWh	2869	244	224	251	244	251	240	244	239	229	235	229	239
Qdef	kWh	95	7	7	7	8	8	9	10	9	8	7	7	8

SFn: Taux d'énergie solaire au système (nette), Qsol: Énergie solaire au système, Saux: Énergie supplémentaire au niveau du réservoir, Qdem: Besoin énergétique, Qdef: Déficit énergétique

### Taux d'énergie solaire au système (nette) [%]



### Rendement solaire et énergie supplémentaire [kWh]



### Température maximale journalière du capteur [ °C]

